

Zone France

Evolution de la production et du commerce extérieur

| | | Variation en % | | T= novembre, décembre, janvier | | T-1 = août, septembre, octobre | |
|-----------|---|----------------|------------------|--------------------------------|--------------|--------------------------------|--------------------|
| | | M= janvier | | | | | |
| | Libellé | Production (1) | | | | Commerce extérieur (2) | |
| | | Poids (%) | Production M/M-1 | Production T/T-1 | M/M-12 | Exportations T/T-1 | Importations T/T-1 |
| CH | Métallurgie et fabrication de produits métalliques à l'exception des machines et des équipements | 12,14 | - 2,1 | 1,5 | 5,5 | 3,2 | 2,6 |
| 24 | Métallurgie | | - 4,0 | - 0,1 | 2,7 | 2,6 | 3,8 |
| 25 | Fabrication de produits métalliques, à l'exception des machines et des équipements | | - 1,6 | 1,9 | 6,3 | 4,3 | 1,0 |
| CI | Fabrication de produits informatiques, électroniques et optiques | 5,42 | - 0,6 | 2,5 | 6,6 | 0,4 | - 1,8 |
| 26 | Fabrication de produits informatiques, électroniques et optiques | | - 0,6 | 2,5 | 6,6 | 0,4 | - 1,8 |
| CJ | Fabrication d'équipements électriques | 3,20 | 0,2 | 3,0 | 3,9 | 1,9 | 1,5 |
| 27 | Fabrication d'équipements électriques | | 0,2 | 3,0 | 3,9 | 1,9 | 1,5 |
| CK | Fabrication de machines et équipements n.c.a | 5,71 | 4,2 | - 1,0 | 10,8 | 2,0 | - 0,1 |
| 28 | Fabrication de machines et équipements n.c.a | | 4,2 | - 1,0 | 10,8 | 2,0 | - 0,1 |
| CL | Fabrication de matériels de transport | 14,11 | - 0,2 | 1,2 | 8,1 | 1,9 | - 0,7 |
| 29 | Industrie automobile | | - 1,9 | 1,9 | 8,5 | 2,2 | 0,4 |
| 30 | Fabrication d'autres matériels de transport | | 1,3 | 0,6 | 7,8 | 3,0 | - 2,4 |
| CM | Autres industries manufacturières ; réparation et installation de machines et d'équipements | 13,15 | - 2,3 | - 0,4 | - 1,3 | 5,0 | 1,0 |
| 32 | Autres industries manufacturières | | 1,3 | 0,3 | - 0,1 | 6,9 | 0,9 |
| 33 | Réparation et installation de machines et d'équipements | | - 1,1 | - 1,5 | - 3,1 | n.d. | n.d. |

(1) Insee, Ipi, 100 en 2010, CVS-CJO, calculs DGE.

(2) Douanes, CVS-CJO.

AVRIL 2018

Zone Régionale : Normandie

Métallurgie et fabrication de produits métalliques

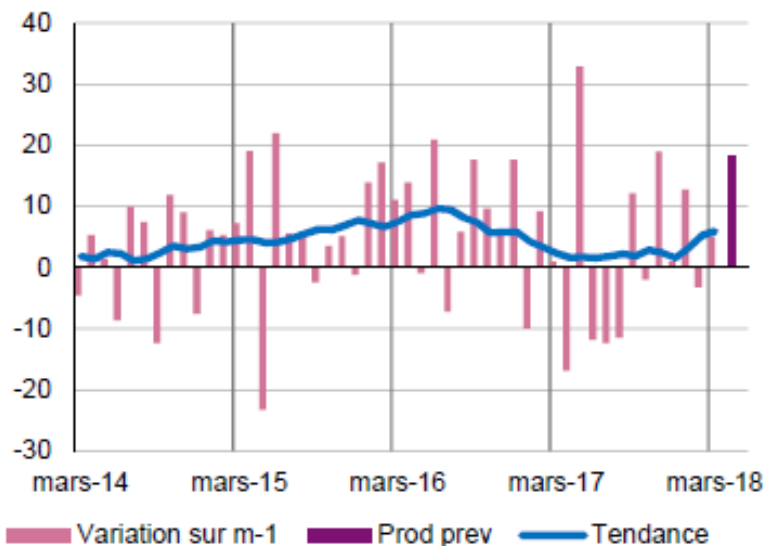
La production augmente grâce à une demande qui se redresse. Les carnets restent toutefois en dessous des attentes des industriels. La hausse des coûts d'approvisionnement n'est pas répercutée sur les prix de vente. Les prévisions sont bien orientées pour mars.

Equipements électriques, électroniques, informatiques et autres machines

La production rebondit grâce à l'appréciation de la demande. Les carnets sont jugés satisfaisants. Les prix de vente diminuent légèrement malgré la stabilité des coûts d'approvisionnement. Les chefs d'entreprises prévoient une nouvelle hausse de la production en avril.

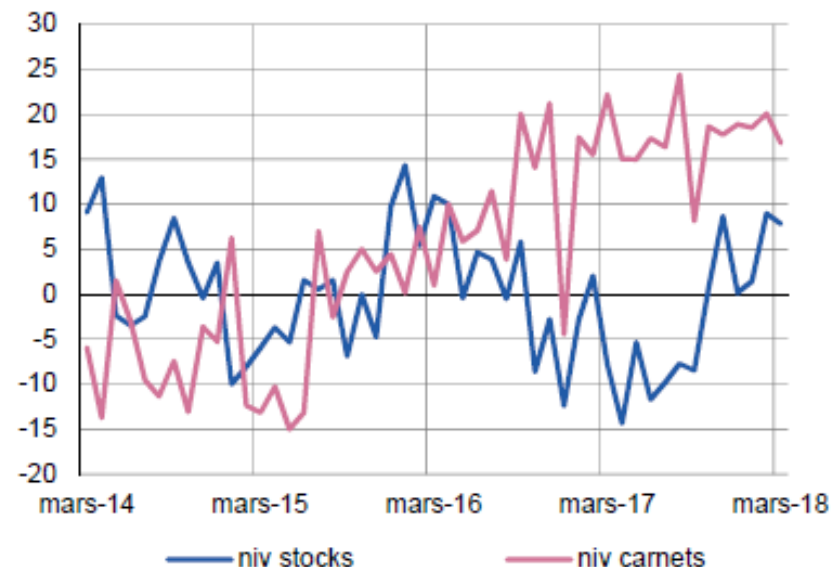
Production passée et prévisions

(en solde d'opinions CVS)



Situation des carnets et des stocks de produits finis

(en solde d'opinions CVS)



AVRIL 2018

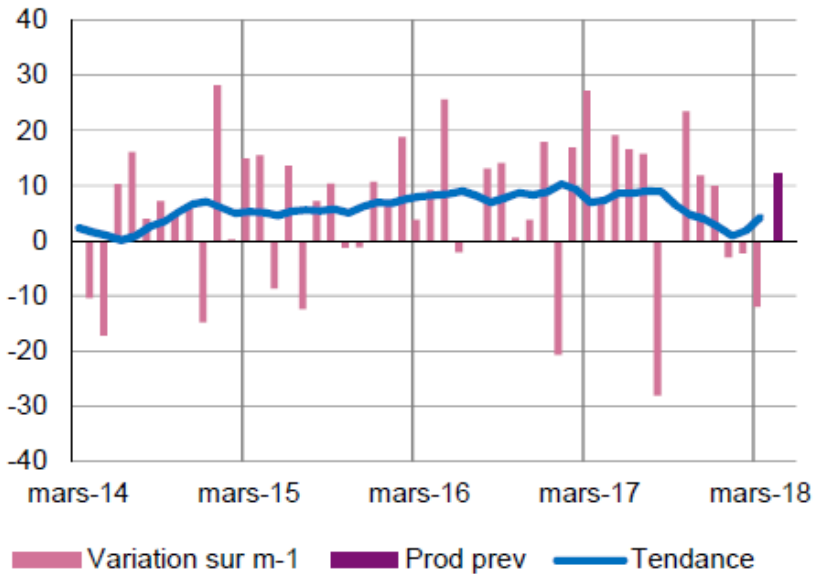
Zone Régionale : Normandie

Matériels de transport

La production s'est inscrite en retrait, mais les carnets sont toujours jugés satisfaisants.
Les prix de vente restent stables en dépit d'une hausse des coûts d'approvisionnement. Les prévisions sont favorables pour avril.

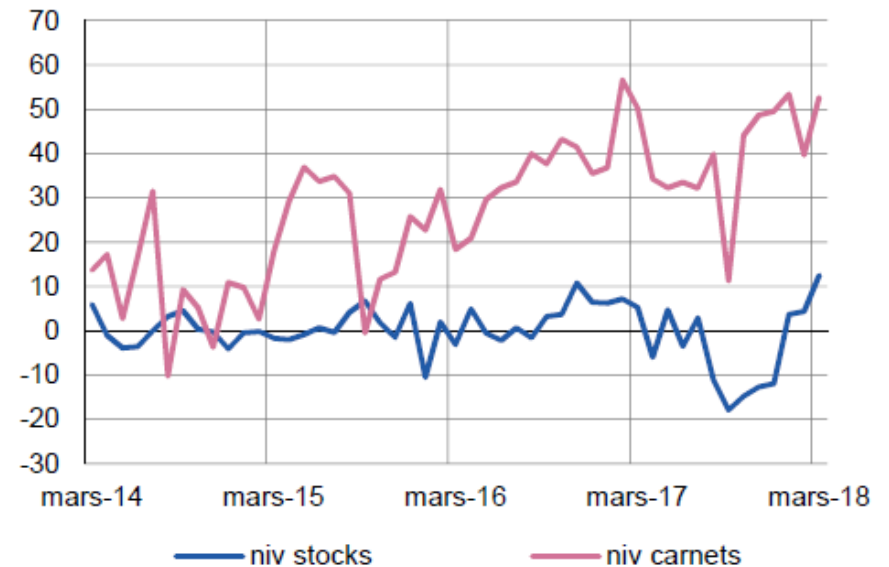
Production passée et prévisions

(en solde d'opinions CVS)



Situation des carnets et des stocks de produits finis

(en solde d'opinions CVS)



Source : Banque de France