

Zone France

Evolution de la production et du commerce extérieur

		Variation en % M= septembre	T= juillet, août, septembre		T-1 = avril, mai, juin		
	Libellé		Production (1)			Commerce extérieur (2)	
			Poids (%)	Production M/M-1	Production T/T-1	M/M-12	Exportations T/T-1
CH	Métallurgie et fabrication de produits métalliques à l'exception des machines et des équipements	13,54	- 1,0	1,3	1,1	1,5	1,2
24	Métallurgie	3,04	- 7,9	2,6	- 0,7	2,3	- 0,2
25	Fabrication de produits métalliques, à l'exception des machines et des équipements	10,49	0,8	1,0	1,5	3,4	2,0
CI	Fabrication de produits informatiques, électroniques et optiques	6,00	0,9	- 0,3	7,2	3,5	3,6
26	Fabrication de produits informatiques, électroniques et optiques	6,0	0,9	- 0,3	7,2	3,5	3,6
CJ	Fabrication d'équipements électriques	3,48	2,4	- 2,4	- 2,2	4,3	1,1
27	Fabrication d'équipements électriques	3,48	2,4	- 2,4	- 2,2	4,3	1,1
CK	Fabrication de machines et équipements n.c.a	5,95	- 1,7	- 0,9	2,7	0,1	5,5
28	Fabrication de machines et équipements n.c.a	5,95	- 1,7	- 0,9	2,7	0,1	5,5
CL	Fabrication de matériels de transport	11,55	- 4,3	4,8	7,9	1,5	5,6
29	Industrie automobile	5,76	3,8	2,7	10,8	4,9	2,6
30	Fabrication d'autres matériels de transport	5,79	- 10,3	6,6	5,6	- 4,8	11,3
CM	Autres industries manufacturières ; réparation et installation de machines et d'équipements	13,80	1,5	1,2	- 1,5	- 1,5	0,1
32	Autres industries manufacturières	1,80	- 2,8	1,9	2,5	- 4,6	- 1,1
33	Réparation et installation de machines et d'équipements	10,70	1,9	1,0	- 3,2	n.d.	n.d.

(1) Insee, Ipi, 100 en 2010, CVS-CJO, calculs DGE.

(2) Douanes, CVS-CJO.

DECEMBRE 2017

Zone Régionale : Normandie

Métallurgie et fabrication de produits métalliques

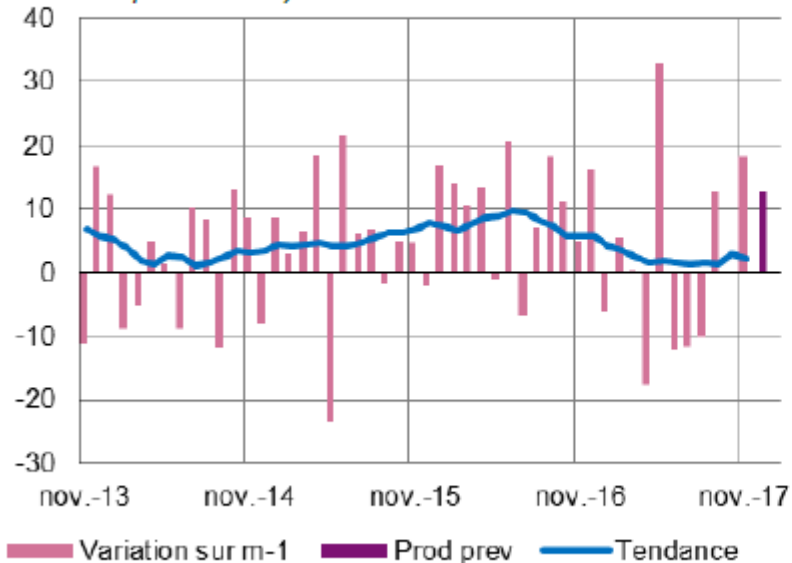
La tendance baissière de l'activité perdure et s'amplifie en novembre. Les commandes ont baissé, en particulier en provenance du marché national. L'augmentation des prix de vente n'a pas compensé la hausse des prix des matières premières. Dans ce contexte, les prévisions sont prudentes.

Equipements électriques, électroniques, informatiques et autres machines

La production rebondit après la stabilisation du mois précédent. La demande progresse, en particulier à l'export. Les carnets sont jugés satisfaisants. Les coûts d'approvisionnement ont augmenté, sans impact sur des prix de vente qui se resserrent, même faiblement. Les effectifs sont restés stables. Les chefs d'entreprise prévoient une croissance de l'activité le mois prochain.

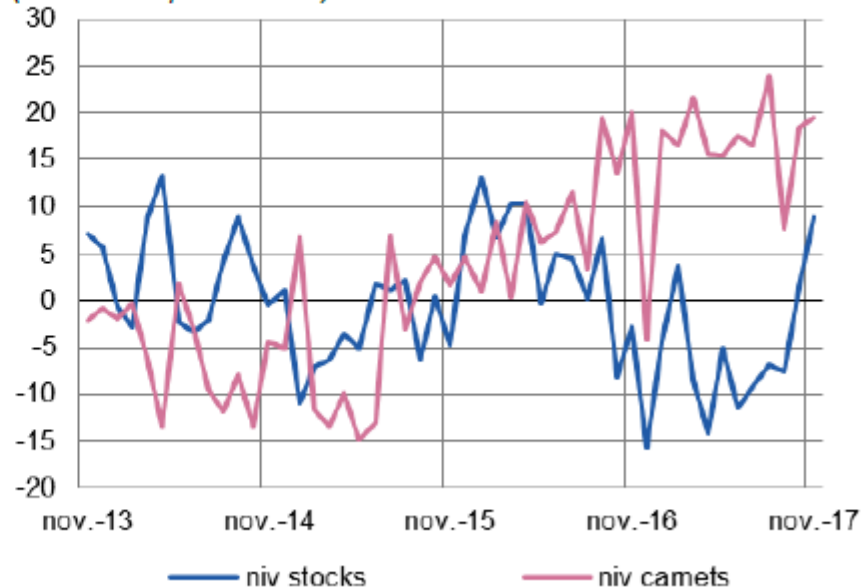
Production passée et prévisions

(en solde d'opinions CVS)



Situation des carnets et des stocks de produits finis

(en solde d'opinions CVS)



DECEMBRE 2017

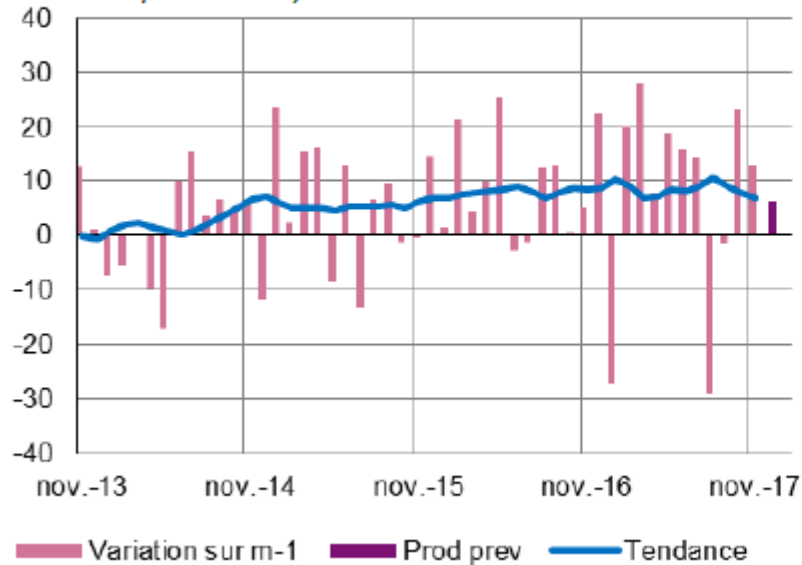
Zone Régionale : Normandie

Matériels de transport

En novembre, la production continue de croître. Les entrées d'ordres sont toujours dynamiques avec des carnets qui s'apprécient. Les effectifs ont été renforcés. Les stocks apparaissent bas. Les prévisions sont optimistes à court terme.

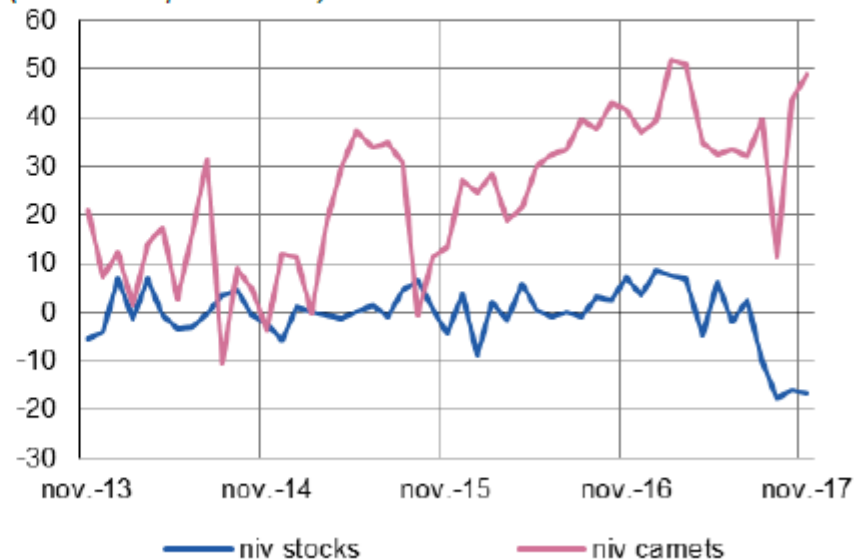
Production passée et prévisions

(en solde d'opinions CVS)



Situation des carnets et des stocks de produits finis

(en solde d'opinions CVS)



Source : Banque de France