

Zone France

Evolution de la production et du commerce extérieur

		Variation en %		T= octobre, novembre, décembre		T-1 = juillet, août, septembre	
		M= octobre					
	Libellé	Production (1)				Commerce extérieur (2)	
		Poids (%)	Production M/M-1	Production T/T-1	M/M-12	Exportations T/T-1	Importations T/T-1
CH	Métallurgie et fabrication de produits métalliques à l'exception des machines et des équipements	13,54	0,1	0,4	1,7	0,5	0,1
24	Métallurgie	3,04	- 1,6	- 4,9	- 4,4	- 1,2	2,9
25	Fabrication de produits métalliques, à l'exception des machines et des équipements	10,49	0,5	1,7	3,2	2,4	-1,4
CI	Fabrication de produits informatiques, électroniques et optiques	6,00	- 1,4	1,6	5,6	0,5	- 1,3
26	Fabrication de produits informatiques, électroniques et optiques	6,0	- 1,4	1,6	5,6	0,5	- 1,3
CJ	Fabrication d'équipements électriques	3,48	- 0,5	1,3	- 6,8	2,5	- 0,9
27	Fabrication d'équipements électriques	3,48	- 0,5	1,3	- 6,8	2,5	- 0,9
CK	Fabrication de machines et équipements n.c.a	5,95	- 7,3	4,5	6,8	0,4	- 0,6
28	Fabrication de machines et équipements n.c.a	5,95	- 7,3	4,5	6,8	0,4	- 0,6
CL	Fabrication de matériels de transport	11,55	3,2	2,8	9,7	1,0	2,6
29	Industrie automobile	5,76	- 2,3	6,1	6,5	1,7	0,8
30	Fabrication d'autres matériels de transport	5,79	8,1	0,0	12,4	- 0,8	3,9
CM	Autres industries manufacturières ; réparation et installation de machines et d'équipements	13,80	- 1,2	2,6	0,1	- 4,5	- 1,5
32	Autres industries manufacturières	1,80	4,0	3,9	15,6	- 4,7	- 3,2
33	Réparation et installation de machines et d'équipements	10,70	- 2,6	2,6	- 2,9	n.d.	n.d.

(1) Insee, Ipi, 100 en 2010, CVS-CJO, calculs DGE.

(2) Douanes, CVS-CJO.

FEVRIER 2018

Zone Régionale : Normandie

Métallurgie et fabrication de produits métalliques

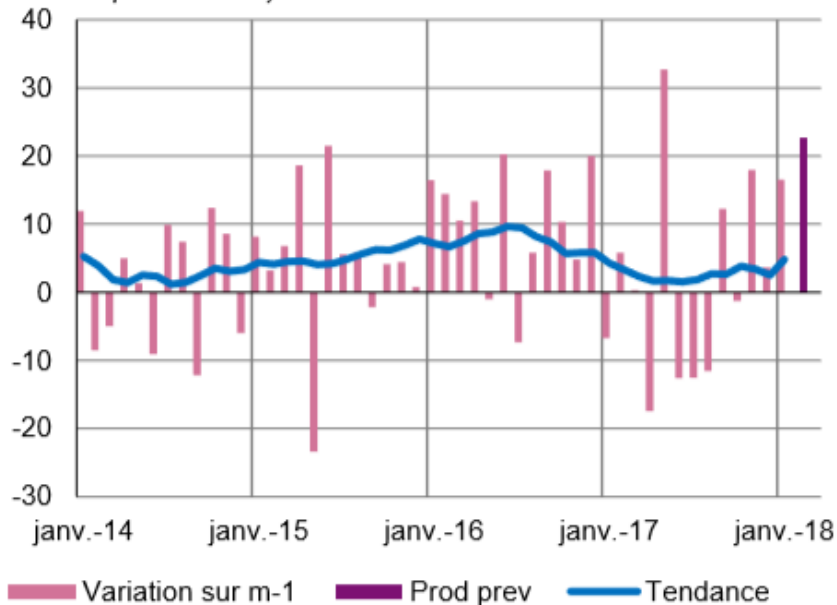
La production diminue très légèrement. La demande progresse mais les carnets sont estimés en dessous des attentes des industriels. La hausse des coûts d'approvisionnement n'est pas répercutée sur les prix de vente, qui diminuent. Les prévisions sont bien orientées pour février.

Equipements électriques, électroniques, informatiques et autres machines

La production a été sensiblement accélérée pour répondre à une demande qui reste dynamique et des carnets d'ordres jugés satisfaisants. Le niveau des stocks est stable. Les chefs d'entreprise tablent sur une nouvelle croissance de l'activité à court terme.

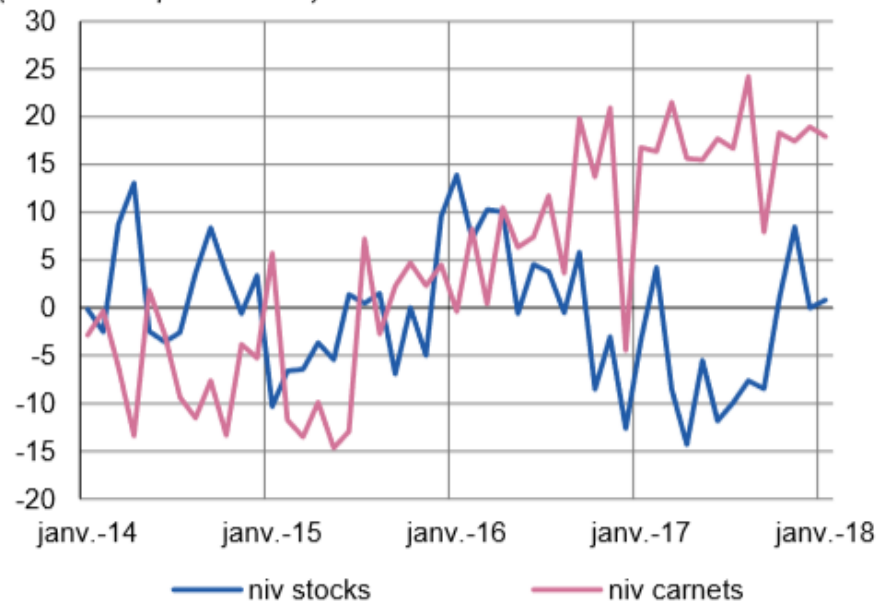
Production passée et prévisions

(en solde d'opinions CVS)



Situation des carnets et des stocks de produits finis

(en solde d'opinions CVS)



FEVRIER 2018

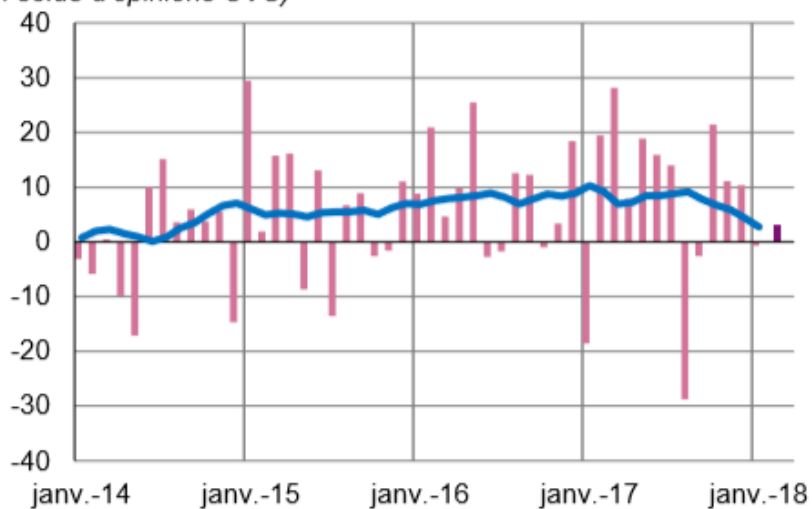
Zone Régionale : Normandie

Matériels de transport

La production se stabilise après trois mois de progression soutenue. La demande reste dynamique, renforçant des carnets jugés satisfaisants. Les stocks ont été reconstitués. Les industriels prévoient une légère hausse de l'activité le mois prochain.

Production passée et prévisions

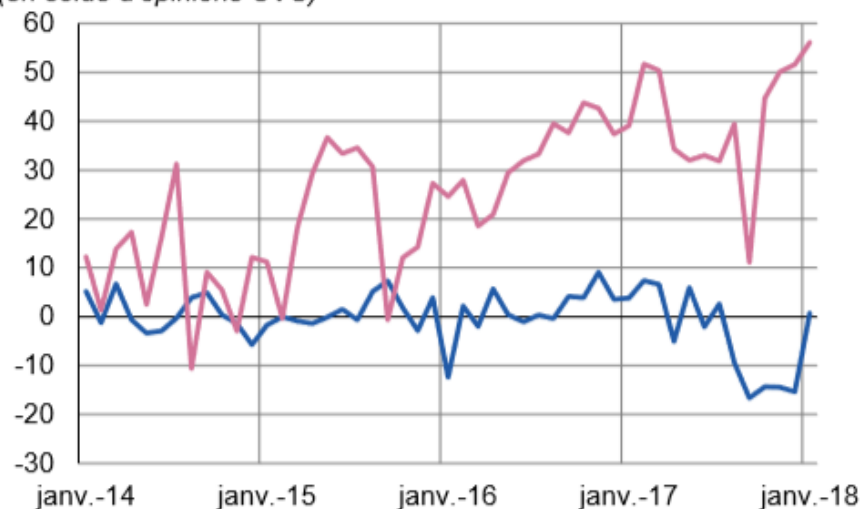
(en solde d'opinions CVS)



■ Variation sur m-1 ■ Prod prev — Tendence

Situation des carnets et des stocks de produits finis

(en solde d'opinions CVS)



— niv stocks — niv carnets

Source : Banque de France