

JUILLET 2017

Zone France

Evolution de la production et du commerce extérieur

		Variation en %					
		M= avril	T= février, mars, avril,	T-1 = novembre, décembre, janvier			
	Libellé	Production (1)				Commerce extérieur (2)	
		Poids (%)	Production M/M-1	Production T/T-1	M/M-12	Exportations T/T-1	Importations T/T-1
CH	Métallurgie et fabrication de produits métalliques à l'exception des machines et des équipements	13,54	- 0,3	1,3	3,3	5,1	2,4
24	Métallurgie	3,04	4,2	1,2	3,3	5,8	2,5
25	Fabrication de produits métalliques, à l'exception des machines et des équipements	10,49	- 1,4	1,3	3,3	2,7	3,6
CI	Fabrication de produits informatiques, électroniques et optiques	6,00	- 0,8	1,5	7,2	2,2	- 3,4
26	Fabrication de produits informatiques, électroniques et optiques	6,0	- 0,8	1,5	7,2	2,2	- 3,4
CJ	Fabrication d'équipements électriques	3,48	- 0,7	- 1,8	1,3	0,5	0,0
27	Fabrication d'équipements électriques	3,48	- 0,7	- 1,8	1,3	0,5	0,0
CK	Fabrication de machines et équipements n.c.a	5,95	- 2,9	- 0,5	1,6	2,0	0,3
28	Fabrication de machines et équipements n.c.a	5,95	- 2,9	- 0,5	1,6	2,0	0,3
CL	Fabrication de matériels de transport	11,55	- 6,2	- 1,6	- 4,5	- 10,7	- 3,8
29	Industrie automobile	5,76	- 6,3	- 3,6	- 2,9	- 2,3	1,5
30	Fabrication d'autres matériels de transport	5,79	- 6,1	0,1	- 5,9	- 14,7	- 12,3
CM	Autres industries manufacturières ; réparation et installation de machines et d'équipements	13,80	- 3,2	- 0,3	- 5,3	0,5	- 3,7
32	Autres industries manufacturières	1,80	- 5,6	1,2	- 0,1	0,8	- 4,2
33	Réparation et installation de machines et d'équipements	10,70	- 2,9	- 0,7	- 6,7	n.d.	n.d.

(1) Insee, Ipi, 100 en 2010, CVS-CJO, calculs DGE.

(2) Douanes, CVS-CJO.

JUILLET 2017

Zone Régionale : Normandie

Métallurgie et fabrication de produits métalliques

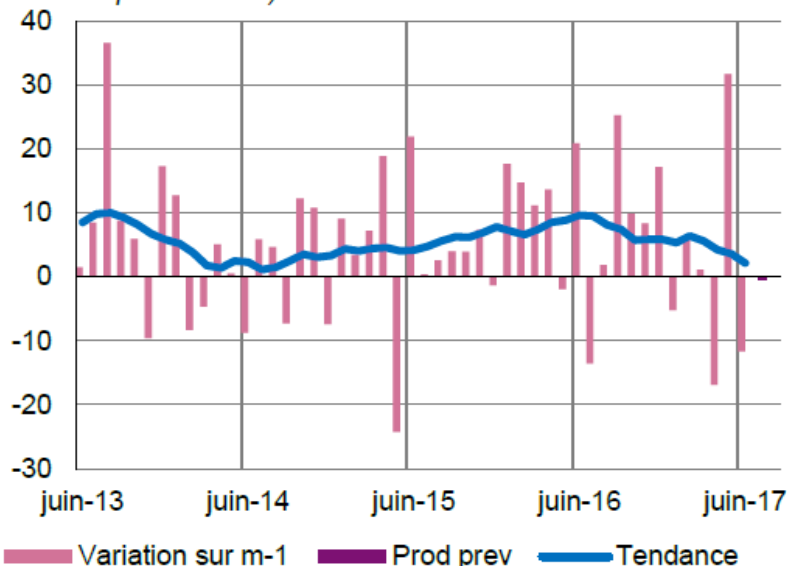
Après un mois de mai en progression, la production a reculé. La demande se renforce, mais le carnet est jugé légèrement insuffisant. Un rebond à court terme est anticipé.

Equipements électriques, électroniques, informatiques et autres machines

La production s'est repliée en juin, sous l'effet d'une demande globale en baisse, notamment dans sa composante interne. Le niveau des carnets est néanmoins jugé satisfaisant. Les chefs d'entreprise anticipent une stabilisation de l'activité en juillet.

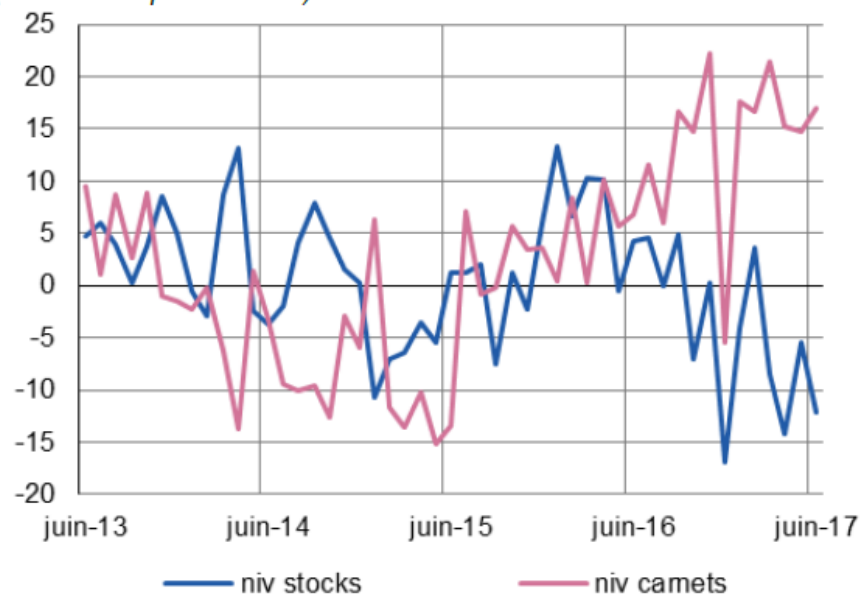
Production passée et prévisions

(en solde d'opinions CVS)



Situation des carnets et des stocks de produits finis

(en solde d'opinions CVS)



JUILLET 2017

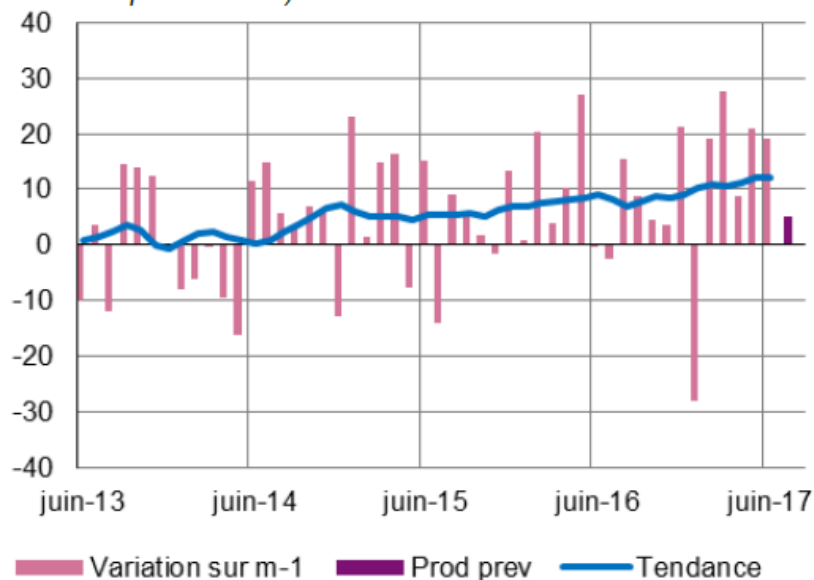
Zone Régionale : Normandie

Matériels de transport

En juin, l'activité s'inscrit en hausse grâce à une demande qui reste dynamique. Les carnets sont jugés tout à fait satisfaisants. Les stocks apparaissent adaptés à la demande. Une légère progression de l'activité est attendue en juillet.

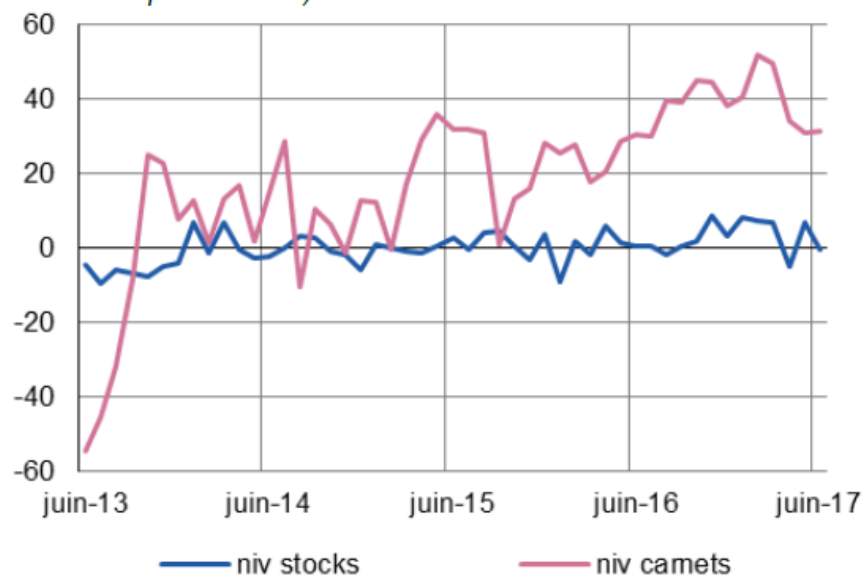
Production passée et prévisions

(en solde d'opinions CVS)



Situation des carnets et des stocks de produits finis

(en solde d'opinions CVS)



Source : Banque de France