

Zone France

Evolution de la production et du commerce extérieur

		Variation en % M= août	T= juin, juillet, août,		T-1 = mars, avril, mai		
	Libellé	Production (1)				Commerce extérieur (2)	
		Poids (%)	Production M/M-1	Production T/T-1	M/M-12	Exportations T/T-1	Importations T/T-1
CH	Métallurgie et fabrication de produits métalliques à l'exception des machines et des équipements	13,54	0,7	0,7	5,4	3,6	2,4
24	Métallurgie	3,04	3,4	2,2	6,8	3,2	1,5
25	Fabrication de produits métalliques, à l'exception des machines et des équipements	10,49	0,1	0,3	5,1	3,8	0,3
CI	Fabrication de produits informatiques, électroniques et optiques	6,00	- 2,9	0,0	- 0,1	1,7	5,8
26	Fabrication de produits informatiques, électroniques et optiques	6,0	- 2,9	0,0	- 0,1	1,7	5,8
CJ	Fabrication d'équipements électriques	3,48	- 1,7	- 2,4	- 6,7	0,9	2,7
27	Fabrication d'équipements électriques	3,48	- 1,7	- 2,7	- 6,7	0,9	2,7
CK	Fabrication de machines et équipements n.c.a	5,95	0,4	- 2,7	- 2,9	0,9	4,6
28	Fabrication de machines et équipements n.c.a	5,95	0,4	- 2,7	- 2,9	0,9	4,6
CL	Fabrication de matériels de transport	11,55	5,9	2,6	12,0	- 2,9	1,1
29	Industrie automobile	5,76	- 2,7	1,0	0,4	- 0,3	3,4
30	Fabrication d'autres matériels de transport	5,79	13,1	3,9	22,2	- 6,7	0,9
CM	Autres industries manufacturières ; réparation et installation de machines et d'équipements	13,80	- 0,7	- 0,2	- 4,7	2,7	2,9
32	Autres industries manufacturières	1,80	0,5	2,5	6,6	2,1	3,1
33	Réparation et installation de machines et d'équipements	10,70	- 0,6	- 0,8	- 6,6	n.d.	n.d.

(1) Insee, Ipi, 100 en 2010, CVS-CJO, calculs DGE.

(2) Douanes, CVS-CJO.

OCTOBRE 2017

Zone Régionale : Normandie

Métallurgie et fabrication de produits métalliques

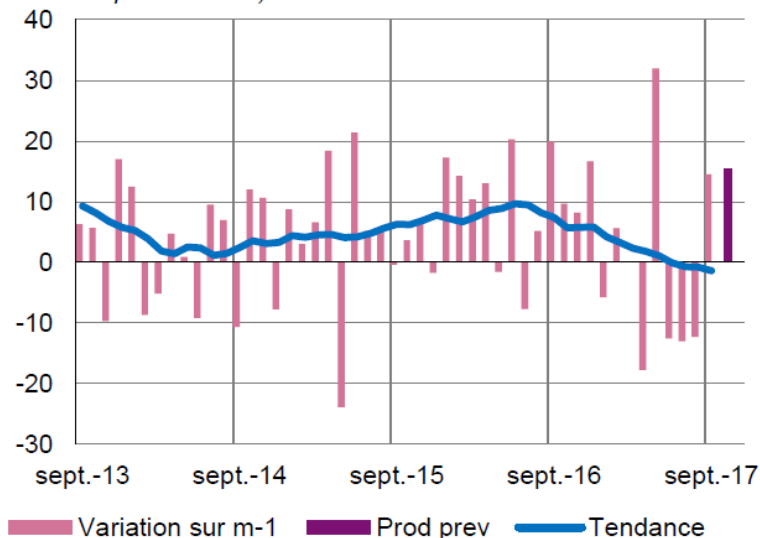
La production a reculé en septembre. La demande globale n'a pas évolué. Le renchérissement des coûts d'approvisionnement a été répercuté sur les prix de vente. La visibilité des carnets de commande reste limitée.

Equipements électriques, électroniques, informatiques et autres machines

Comme les chefs d'entreprise l'avaient anticipé le mois dernier, la production a rebondi en septembre. La demande est globalement stable, les prises d'ordres en provenance de l'étranger sont plus dynamiques que celles du marché domestique. Les prix de vente et les coûts d'approvisionnement sont stables. Les industriels prévoient une augmentation de la production à court terme.

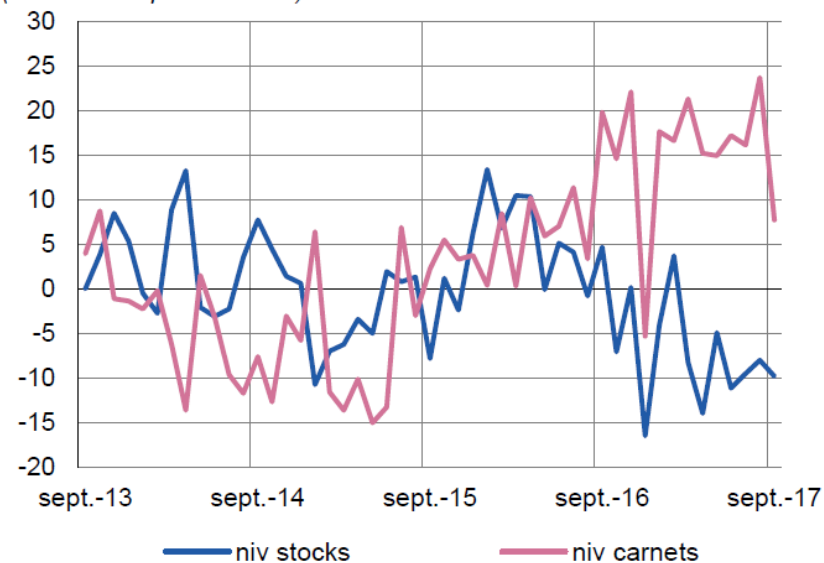
Production passée et prévisions

(en solde d'opinions CVS)



Situation des carnets et des stocks de produits finis

(en solde d'opinions CVS)



OCTOBRE 2017

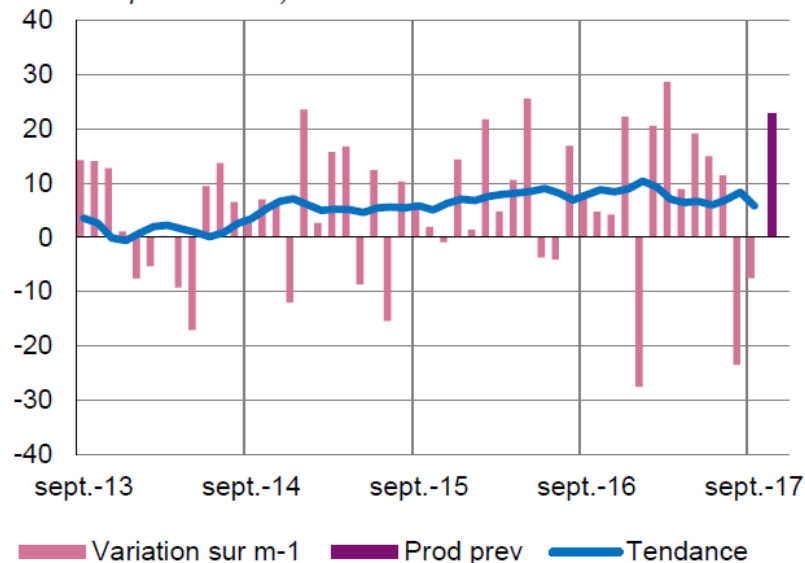
Zone Régionale : Normandie

Matériels de transport

La production s'affiche en retrait en septembre. Les demandes domestique et étrangère restent toutefois dynamiques. Malgré le recul des carnets, les plans de charge sont encore jugés satisfaisants. Pour le mois prochain, les industriels tablent sur une hausse de la production.

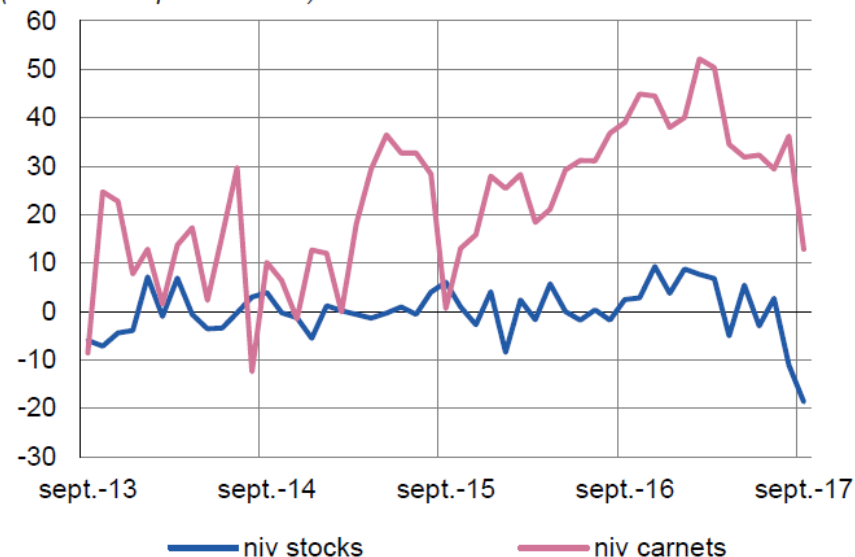
Production passée et prévisions

(en solde d'opinions CVS)



Situation des carnets et des stocks de produits finis

(en solde d'opinions CVS)



Source : Banque de France